

Características técnicas:

- Caja y cerradero en acero cincado
- Picaporte autoblocante
- Tensión 12V ca CE
- Corriente absorbida 2,5A

Dotación:

- Cerradero
- Hoja de instrucciones
- Tornillos de fijación
- 3 llaves


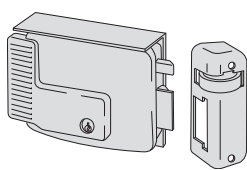

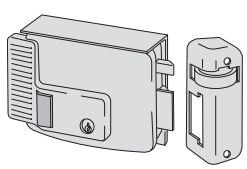

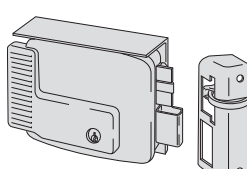

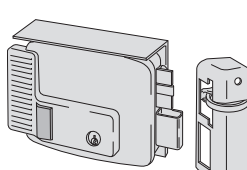

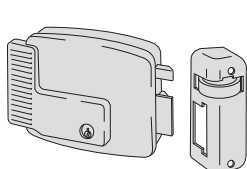
Normativa y certificación:

- Certificación según la norma Europea EN 14846, grado 3 Security (500 Kg. resistencia carga lateral y 200 Kg. resistencia carga frontal)

Mano:

- 1=derecha interna
- 2=izquierda interna
- 3=derecha externa
- 4=izquierda externa

Nota: *Los modelos señalados con un asterisco en la columna de Uds. tienen servicio prioritario

Tipología	Descripción	Cilindro	Entrada Uds.	REFERENCIA				
				Tipo	Dim	Mano Dcha.	Mano Izda.	
 	<ul style="list-style-type: none"> • Cilindro interior • Tejadillo de protección 	Pareja Art.02139	50	1*	11721	50	1	2
			60	1*	11721	60	1	2
			70	1	11721	70	1	2
			80	1*	11721	80	1	2
 	<ul style="list-style-type: none"> • Pulsador y cilindro interior • Tejadillo de protección • Cierre de día 	Pareja Art.02110	50	1	11731	50	1	2
			60	1*	11731	60	1	2
			70	1*	11731	70	1	2
			80	1*	11731	80	1	2
 	<ul style="list-style-type: none"> • Cilindro interior. • Dos vueltas de palanca • Tejadillo de protección 	Pareja Art.02145	50	1	11761	50	1	2
			60	1*	11761	60	1	2
			70	1	11761	70	1	2
			80	1	11761	80	1	2
 	<ul style="list-style-type: none"> • Pulsador y cilindro interior • Dos vueltas de palanca • Tejadillo de protección 	Pareja Art. 02145	50	1	11771	50	1	2
			60	1*	11771	60	1	2
			70	1	11771	70	1	2
			80	1	11771	80	1	2
 	<ul style="list-style-type: none"> • Cilindro interior 	Pareja Art. 02139	50	1	11921	50	1	2
			60	1*	11921	60	1	2
			70	1	11921	70	1	2
			80	1	11921	80	1	2