

Séries 412 ER . 912 ER

Fechadura de embutir para alumínio - trinco rolete

Características

A língua de uma volta é accionada de ambos os lados pelo cilindro.
O trinco de rolete, regulável, funciona independentemente do cilindro.
Extra: chapa testa 712 RE.

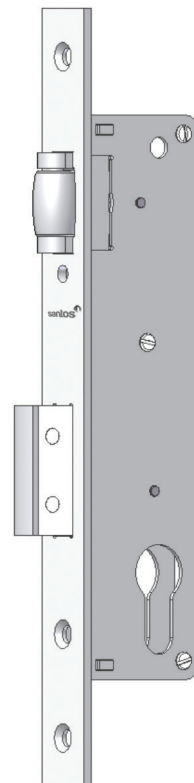
Opções

- 7 T.B. mm: 20 (B); 25 (D); 30 (F); 35 (G); 40 (I)
- 9 Trinco: rolete (R)
- 11 Testa plana (D); testa U (T)
- 12 Testa: inox 430 (I); inox 304 (J); latão (L)
- 13 Acabamento: satinado (S)

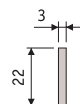
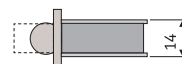
CAIXA 174 mm

Código

1	2	3	4	5	6	7	8	9	10	11	12	13
F	4	1	2	E	R		1	R	R	D		S
F	9	1	2	E	R		1	R	R	T		S



412 ER



912 ER

